

# ADVANCE<sup>®</sup> RH

**150 kg / 100 g**

Capacidad Máxima / División Mínima  
Maximum Capacity / Minimum Division  
Capacidade Máxima / Divisão Mínima

## Báscula de Análisis Corporal

Body Fat Scale / Balança de Análise Corporal


- **Monitorea tu progreso semanal, mensual y anual**  
Monitor your weekly, monthly and yearly progress / Monitore seu progresso semanal, mensal e anual
- **Modo de pesaje para bebés**  
Baby weighing mode / Modo de pesagem para bebés
- **Conexión bluetooth 4.0**  
Bluetooth 4.0 connection / Com conexão bluetooth 4.0



Encendido y apagado automático  
Automatic on and off  
Liga e desliga automaticamente



**IMPORTANTE:**  
Lea este manual  
antes de encender  
su equipo



**MANUAL DE USO**  
**MODELO: BASAN-150**



Descarga la aplicación  
escanea el código QR

**ES** Usted ha adquirido un producto Advance RH, lo cual le garantiza calidad y durabilidad, ya que la balanza BASAN-150 ha sido fabricada bajo estándares de calidad norteamericanos. Conserve este instructivo de uso, el cual le ayudará a comprender la operación de la balanza Advance RH, BASAN-150 y le será útil en cualquier futura referencia.

**EN** You have purchased a Advance RH product, which guarantees quality and durability due to the fact that the BASAN-150 scale has been built according to North American standards. Conserve this instructive manual for future references and to help you to understand how to use the Advance RH, BASAN-150 scale.

**PT** Você adquiriu um produto Advance RH, o qual garante qualidade e durabilidade. A balança BASAN-150 foi fabricada com padrões de qualidade norteamericanos. Conserve este manual de uso, o qual o ajudará a compreender a operação da balança Advance RH BASAN-150 e será útil para quaisquer futuras referências.

## ESPECIFICACIONES TÉCNICAS

ES

Clase: Media (III)

Capacidad: 150 kg Min: 2 kg







d=e=100 g dT: 100 g Lim: 225 kg T: 150 g

Unidad de Medida: kg / lb

Temperatura de Operación: 10 °C a 40 °C

Alimentación: 3 Vcc (2 baterías AAA de 1.5 Vcc)

## ADVERTENCIAS

-  No abra la báscula por su cuenta o la garantía será nula.
-  La báscula no debe quedar expuesta a goteos o salpicaduras por líquidos.
-  Proteja la báscula de los insectos, no utilice aerosoles, sólo productos sólidos contra insectos.
-  No se deje caer de golpe en la báscula, esto puede dañar la celda de carga.
-  No dirija el flujo de aire de ventiladores o calentadores directamente hacia la báscula.
-  Proteja su báscula del polvo y la humedad.

En caso de requerir asistencia técnica, acuda a centros de servicio autorizados.

## ADVERTENCIA DE USO

NO se utilice con implantes médicos como marcapasos.

NO se pare en el borde de la báscula ni salte sobre ella

NO sobrecargue la báscula (MAX. 150 kg).

NO deje caer la báscula ni los objetos sobre ella, ya que esto podría dañar los sensores.

NO recomendado para mujeres embarazadas.

Cualquier medida obtenida con este dispositivo es solo para referencia y no debe considerarse como una opinión médica.

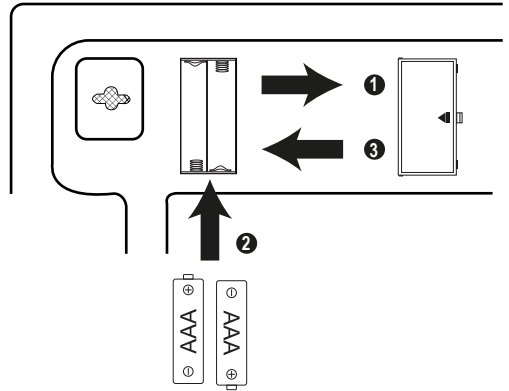
Asegúrese de que sus pies estén secos antes de pisar la báscula.

El usuario menor a 6 años, solo usar función de peso, sin IMC (índice de masa corporal) y grasa corporal, datos etc.

El usuario menor de 10 años, usar solo peso y función de IMC, sin grasa corporal, datos etc.

## COLOCACIÓN DE BATERÍAS

1. Abra la tapa que se encuentra debajo de la báscula como se observa en el diagrama.
2. Instale las baterías tomando en cuenta la polaridad que indica en el compartimento.
3. Coloque nuevamente la tapa del compartimento de baterías.



**Nota:** Después de la instalación de las baterías cierre la tapa, se recomienda que use baterías alcalinas.

## CÓMO USAR LA APLICACIÓN

Para usar su báscula con la aplicación **Moving life** primero tendrá que descargarla en su teléfono inteligente. La aplicación se encuentra disponible en **Google Play** o **App Store**.

**NOTA:** Compatible sólo con los sistemas operativos IOS 8.0 y superior Android 5.0 o superior.


La báscula **BASAN-150** soporta 11 dispositivos inteligentes a la vez.

1. Una vez descargada revise que su bluetooth de su teléfono inteligente este encendido.
2. Ingrese a la aplicación, se puede usar sin tener que registrarse solo dando click en **iniciar sesión** como cliente en el icono "☁" apagado

Nota: se recomienda registrarse para que **Moving life** pueda ir registrando y monitoreando su peso.

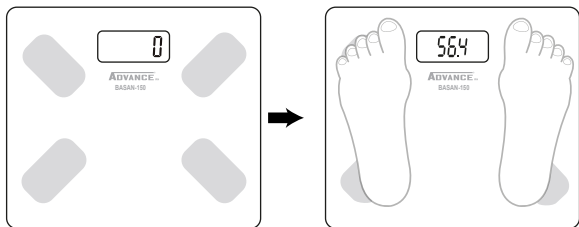
## GUÍA DE USO

1. Coloque la báscula sobre una superficie plana y firme.



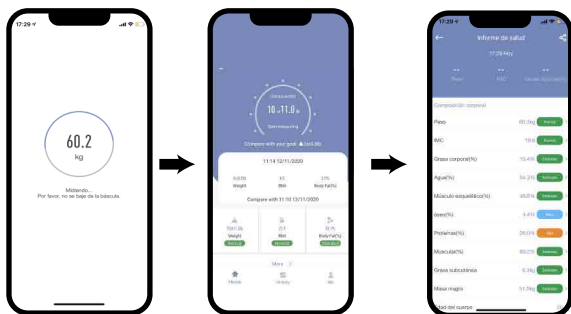
**Nota.** Evite colocarla sobre una superficie resbalosa

2. Suba con cuidado a la báscula, se encenderá automáticamente. Manténgase sobre la báscula sin moverse hasta que aparezca el peso en la pantalla, cuando los números parpadeen 3 veces se quedarán fijos indicando su peso.



3. Al mismo tiempo la aplicación le mostrará el peso, Presione "Más" para revisar el informe de salud detallado

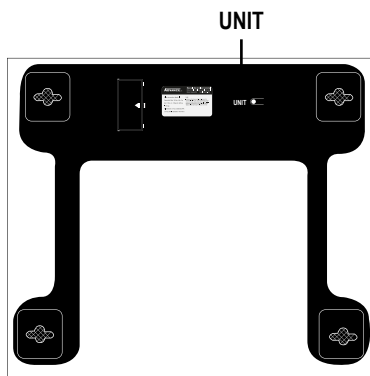
4. Presione "historial" para revisar las gráficas de tu proceso ya sea por día, mes o año. (Peso, IMC, Grasa y Agua Corporal, Músculo Esquelético, Óseo, Proteínas, Muscular, Grasa Subcutánea, Masa Magra, Edad del Cuerpo, Somatotipo, IMB y AMR)



**NOTA:** Debe colocar los pies descalzos sobre las barras metálicas. Si subes a la báscula con calcetines o zapatos, solo se mostrará el peso y el IMC (índice de masa corporal)

### CAMBIAR UNIDAD DE MEDIDA

El botón de cambio de unidades se encuentra en la parte posterior de la báscula [UNIT], como se muestra en el diagrama. Con el botón [UNIT] podrá cambiar la unidad de medida, de **kilogramos (kg) a libras (lb) y viceversa.**



### INDICACIONES DE ADVERTENCIA EN LCD

- Err** Indicación de sobrecarga: el peso sobre la báscula supera el máximo de su capacidad, retire el peso para evitar daños en la báscula.
- Lo** Indicación de batería: las baterías están agotadas, reemplace por unas nuevas
- €** Indicación de calibración: marca un error en los resultados, vuelva a realizar la prueba

### PROBLEMAS Y SOLUCIONES DEL CUERPO DEL EQUIPO

Bluetooth no conectado	<ul style="list-style-type: none"> <li>● Compruebe la versión de IOS de su teléfono inteligente debe ser IOS superior a 8.0 o superior / Android 5.0 o superior</li> <li>● Reinicie su dispositivo móvil</li> <li>● Remueva las baterías de la báscula y coloco las nuevamente</li> </ul>
No se miden datos de grasa corporal	<ul style="list-style-type: none"> <li>● El usuario debe estar descalzo para medir la grasa corporal</li> <li>● Asegurese de que la báscula y sus pies estén secos</li> </ul>
La báscula está produciendo pesos inconsistentes	<ul style="list-style-type: none"> <li>● Compruebe si la báscula está en una superficie dura y plana.</li> </ul>
La aplicación muestra la proporción incorrecta de músculo	<ul style="list-style-type: none"> <li>● Revise cada pie del sensor para asegurarse que no haya nada pegado en la parte inferior del mismo</li> <li>● Asegurarse que ingreso correctamente los datos de sexo, edad y altura</li> </ul>
La báscula no se enciende.	<ul style="list-style-type: none"> <li>● Retire las pilas y vuelva a ponerlas. asegúrese de insertar las baterías en la dirección correcta.</li> </ul>

## PÓLIZA DE GARANTÍA

El equipo BASAN-150 marca Advance RH® que usted ha adquirido cuenta con una garantía de 6 meses bajo defecto de fabricación a partir de la fecha de adquisición, bajo las siguientes condiciones:

- Para hacer efectiva la garantía, bastará presentar esta póliza debidamente sellada por la tienda o unidad vendedora junto con el equipo en el lugar donde fue adquirido. En caso de que la póliza no esté sellada, deberá presentar su recibo de compra o factura.
- En ningún caso el tiempo de reparación será mayor a 30 días, transcurrido este tiempo, Rhino Maquinaria S.A. de C.V. procederá a efectuar el cambio por un equipo equivalente.

Esta garantía ampara las piezas, componentes de producto y mano de obra de la reparación a excepción de la batería.

Esta garantía será nula en los siguientes casos:

- Cuando el sello de garantía se encuentre violado por parte del usuario.
- Cuando el equipo se hubiese utilizado en condiciones distintas a las normales.
- Cuando el equipo no hubiese sido operado de acuerdo con el instructivo de uso que le acompaña.
- Cuando el equipo hubiese sido alterado o reparado por personal no autorizado.
- Cuando el equipo hubiese sido dañado por insectos o plagas.

Si el distribuidor se niega a hacerle válida la garantía, comuníquese en la CDMX al (55) 4429 0229 o en el interior de la república al 800 377 8242, o acuda a nuestro Centro de Servicio Matriz ubicado en: Avenida Uno, No. 7, Colonia Cartagena Parque Industrial, Tultitlán, Estado de México, México, C.P. 54918. Correo electrónico: servicio@rhino.mx

La presente garantía es otorgada por:  
Rhino Maquinaria S.A. de C.V.  
Avenida Ruiz Cortines, Mz. 1, Lt. 20, Piso 4  
Lomas de Atizapán 2A Sección, Atizapán de Zaragoza  
Estado de México, México, C.P. 52977 Tel.: (55) 4429 0229  
R.F.C. RMA070613AY7

## WARRANTY

Rhino Maquinaria warrants to customers who purchase any Rhino products from an authorized seller that Rhino products will be free of defects in workmanship for the duration of 6 months from the date of purchase.

During the 6 months warranty period, Rhino Maquinaria will replace the product that has a manufacturing defect as long as it has been determined by Rhino Maquinaria.

This warranty does not apply to defects caused by misuse or alterations of the product, nor does it apply if the damage was caused by repairs or service provided or attempted by anyone other than Rhino Maquinaria.

To make this warranty effective, you must first contact our Customer Service by dialing (619) 393-1079 or by mail to info@rhinoglobal.net, once you have contacted our Customer Service they will request from you a warranty claim by email.

Rhino Maquinaria will review the warranty claim. If the warranty claim is found to be valid, please return the product with a copy of the invoice and order ID to the of the invoice and order ID to the indicate address.

Upon receiving the product, Rhino Maquinaria will send a replacement product to customer's address.

## GARANTIA

O equipamento BASAN-180 marca Advance RH® que você adquiriu possui garantia de 6 meses a partir da data de aquisição e só terá validade mediante a APRESENTAÇÃO DA NOTA FISCAL onde indicará o nome do comprador, a data da compra e o estabelecimento comercial que vendeu o produto.

- A garantia não cobre despesas de envio e retorno para conserto, atos ou fatos provocados pelo mau uso do aparelho e outras despesas aqui não especificadas.
- O fabricante se obriga a consertar o aparelho no período da garantia, dentro de 30 dias contados da data do recebimento do aparelho para executar reparos.
- O fabricante se reserva o direito de substituir o aparelho defeituoso por outro novo, caso julgue necessário, e esse critério é tão somente ao julgamento do fabricante.

Todos os reparos efetuados dentro do período de garantia não prorrogam o prazo da mesma.

A assistência técnica e a garantia estão limitadas somente ao território nacional (Brasil).

Esta garantia não cobre danos por uso indevido ou impróprio, mesmo que não seja intencional, por queda do aparelho, exposição direta à umidade, água, sol ou por vazamento de bateria.

Não serão trocados, em nenhuma hipótese, produtos que apresentarem o visor riscado, assim como também a plataforma da balança riscada ou danificada.

A expectativa de duração das pilhas, em condições de uso normal, é de aproximadamente de 3 meses a 1 ano. Considera-se como uso normal da balança de 1 a 5 pesagens por dia.

- Por se tratar de produto eletrônico que se desgasta com o uso frequente, as pilhas não estão cobertas pela garantia.
- Caso haja algum problema técnico, favor verificar primeiramente a bateria. Se o aparelho ainda não estiver funcionando, entre em contato com Serviço de Atendimento ao Consumidor (SAC).
- A assistência técnica está centralizada no Estado de São Paulo, sendo certo que todo produto que apresentar defeito dentro do período de garantia deverá ser enviado para conserto via correio.

Esta garantia é otorgada por: RHINO BRASIL  
CNPJ 27.239.645/0001-38  
Rua Carlos Gomes, 789, Assis,  
SP CEP: 19.806-031  
e-mail: sac@rhino.br.com

## Servicio, Mantenimiento y Refacciones:

(55) 4429 0229 en la CDMX o del interior de la República Mexicana: 800 377 8242

Correo electrónico: servicio@rhino.mx

Customer Service: (619) 393-1079

e-mail: info@rhinoglobal.net - www.rhinoglobal.net

A assistência técnica e a garantia estão limitadas somente ao território nacional Brasil

e-mail: sac@rhino.br.com

### Importado por:

Rhino Maquinaria S.A. de C.V.  
Avenida Ruiz Cortines, Mz. 1, Lt. 20, Piso 4  
Lomas de Atizapán 2A Sección, Atizapán de Zaragoza  
Estado de México, México, C.P. 52977 Tel.: (55) 4429 0229  
R.F.C. RMA070613AY7, Manufacturado en China  
e-mail: info@rhino.mx - www.rhino.mx

### Imported by:

Rhino Maquinaria  
2695 CUSTOMHOUSE CT  
SAN DIEGO CA 92154-7645  
TAX ID: 212506-02441 Made in China  
Customer Service: (619) 393-1079  
e-mail: info@rhinoglobal.net - www.rhinoglobal.net

### Importado por:

RHINO BRASIL  
CNPJ 27.239.645/0001-38  
Rua Carlos Gomes, 789, Assis  
SP CEP: 19.806-031  
Manufacturado na China  
e-mail: sac@rhino.br.com

### Sello del distribuidor

Dealer stamp

Carimbo do vendedor



rhino.mx/centros-de-servicio-rhino