

Línea Cocción



- ✓ **INYECTOR DE VAPOR**
Consigue texturas y acabados perfectos con nuestro horno de convección, que utiliza inyección de vapor para resultados culinarios excepcionales.
- ✓ **TURBINAS DISTRIBUIDORAS DE CALOR**
Disfruta de una cocción uniforme con nuestro horno de convección eléctrico, equipado con dos turbinas que aseguran una distribución de calor perfecta en cada rincón.
- ✓ **CAPACIDAD PARA 4 CHAROLAS**
El horno Torrey tiene capacidad para ingresar 4 charolas al mismo tiempo y maximizar su capacidad de cocimiento gracias a sus racks de acero inoxidable.
- ✓ **TOSTADOR**
Realza el sabor con nuestro tostador superior: perfecto para gratinar y tostar alimentos con un acabado crujiente y dorado en cada bocado.
- ✓ **BISAGRAS RESISTENTES**
Nuestras bisagras de uso rudo están diseñadas para enfrentar los desafíos más exigentes del uso comercial diario, garantizando una operación suave y una durabilidad excepcional.
- ✓ **DOBLE CRISTAL AISLANTE**
Cocina con seguridad y confianza gracias a nuestro horno de convección eléctrico con doble cristal. Mantén la temperatura interna sin riesgo de quemaduras externas y disfruta de resultados perfectos en cada uso.

ESPECIFICACIONES TÉCNICAS*

Dimensiones exteriores

Alto:	570 mm.	(22.4")
Ancho:	596 mm.	(23.4")
Profundo:	532 mm.	(20.94")

Dimensiones interiores

Alto:	358 mm.	(14.09")
Ancho:	460 mm.	(18.11")
Profundo:	373 mm.	(14.68")

Capacidad interior útil

Volumen utilizable:	61425 Cm ³
---------------------	-----------------------

Materiales

Material externo:	Acero inoxidable
Material interno:	Acero inoxidable
Material de puerta:	Vidrio

Datos eléctricos:

Amperaje:	12 A
Voltaje:	220 V
Frecuencia:	60 Hz
Tipo de enchufe:	NEMA 6-15
Potencia máxima:	2670 W

Rango de temperatura:	50-300 °C
-----------------------	-----------

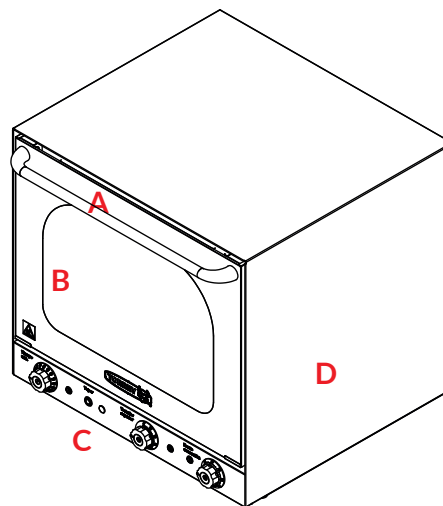
Datos logísticos:

Peso neto:	43 kg
Peso bruto:	47 kg

Dimensiones de empaque

Alto:	647 mm.	(25.47")
Ancho:	657 mm.	(25.86")
Profundo:	642 mm.	(25.27")

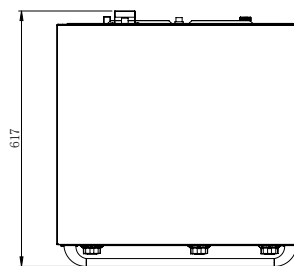
PARTES / VISTAS DEL EQUIPO



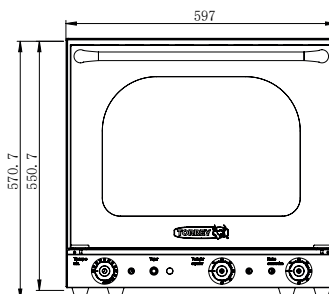
Partes del equipo

- A. Manija
- B. puerta de vidrio
- C. Panel de control
- D. Cuerpo del Horno

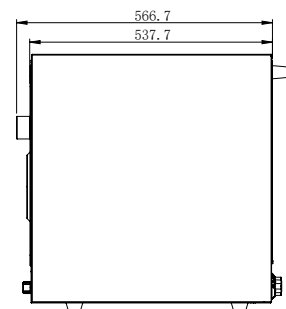
SUPERIOR



FRENTE



LATERAL



*TORREY esta continuamente mejorando sus equipos. Las especificaciones aquí dispuestas están sujetas a cambio sin previo aviso.