



PLABA-9: 0.90 X 0.90 m

PLABA-12: 1.2 X 1.2 m

PLABA-15: 1.5 X 1.5 m

Plataforma Bajo Perfil: PLABA-9, PLABA-12 y PLABA-15 / Indicador: I-QY e I-QYW Low Profile Platform with Indicator

BENEFICIOS

PLABA-9, PLABA-12 y PLABA-15

Ideal para uso en piso o fosa - Optimiza recibos de mercancía y embarque.

Fabricada en acero al carbono - Pintura con alta resistencia a impactos.

Caja de sumas sellada - Resistente al agua (IP64).

4 celdas de carga - Fabricadas en acero.

I-QY / I-QYW

Opción de operación a distancia (solo I-QYW) - Gracias al módulo inalámbrico del indicador que tiene hasta 50 metros de alcance.

Fíjelo en cualquier lugar (solo I-QY) - Incluye adaptador para mesa, pared o poste.

Descuenta el peso del contenedor antes de pesar con el - Gracias a su función de Tara por teclado.

Máxima precisión - Aumente 10 veces su división mínima con una tecla.

Conexión a PC o impresora - Mayor control y registro en sus pesajes.

Función Pico - Que congela la lectura más alta.

Máximo control en inventarios - Gracias a su función de conteo de piezas.

Ideal para granjas, establos, veterinarios - Función de pesaje animal.

Todos estos equipos cuentan con garantía de 1 año contra cualquier defecto de fabricación.




Función de conteo de piezas




Función de pesaje de animales




Congela la lectura más alta



PLABA-9



PLABA-12



PLABA-15



I-QY



**I-QYW
(inalámbrico)**

ESPECIFICACIONES TÉCNICAS

Modelo	PLABA-9	PLABA-12	PLABA-15
Capacidad	1,000 kg	3,000 kg	3,000 kg
División mínima	Programable	Programable	Programable
Material de plataforma	Acero al carbono	Acero al carbono	Acero al carbono
Superficie de plataforma	90 x 90 cm	120 x 120 cm	150 x 150 cm
Celdas de carga	4 piezas H8C 1 t	4 piezas H8C 1.5 t	4 piezas H8C 1.5 t
Precisión I-QY e I-QYW	30,000 divisiones	30,000 divisiones	30,000 divisiones
Clase	Media III	Media III	Media III



La mejor báscula para cualquier tipo de almacén


DIFERENCIAS CONTRA LA COMPETENCIA

1. Caja de sumas a prueba de agua vs Otras cajas de sumas que pueden sufrir daños al contacto con líquidos.
2. Cable de celda de carga con conector vs Otras que sólo tienen cable fijo.
3. Indicador capaz de aumentar su precisión hasta a 30,000 divisiones vs Otros con menos divisiones.

DIMENSIONES


PLABA-9

- a) Frente: 90 cm
b) Lateral: 90 cm
c) Altura: 11 cm



PLABA-12

- a) Frente: 120 cm
b) Lateral: 120 cm
c) Altura: 11 cm



PLABA-15

- a) Frente: 150 cm
b) Lateral: 150 cm
c) Altura: 13 cm



SERVICIO Y REFACCIONES DISPONIBLES

Contamos con una red de centros de servicio en toda la república: rhino.mx/servicio.html



Distribuido por:

Contacto:

Tel :



Excede los Estándares de Certificación